

INFORME DE AVANCE PRESUPUESTAL Y DE INDICADORES (IAP)

APARTADO 1

Clave del Centro Gestor	02C008	Unidad Responsable del Gasto	Alcaldía Izacaco	Periodo	Tercer Trimestre
-------------------------	--------	------------------------------	------------------	---------	------------------

1. Planeación Operativa

1.1. Estructura programática

Clave de Pp	E 187	Denominación de Pp	Servicios públicos									
Actividad Institucional	321	Servicios comunales en Alcaldías	Vinculación al Programa de Gobierno	Eje	2	Ciudad Sustentable	Sub Eje	2	Desarrollo urbano sustentable e incluyente	Sub Sub Eje	2	Ampliación de parques, espacios públicos y mejora de servicios urbanos
Objetivo de Desarrollo Sostenible	11	Ciudades y comunidades sostenibles	Meta del ODS	11.6	De aquí a 2030, reducir el impacto ambiental negativo per cápita de las ciudades, incluso prestando especial atención a la calidad del aire y la gestión de los desechos municipales y de otro tipo.							

II. Evolución del Gasto

11.1. Por momentos contables

Periodo	Presupuesto original (1)	Presupuesto modificado (2)	Presupuesto programado al periodo (3)	Presupuesto ejercicio (4)	Porcentaje de avance en el gasto (4/3)
1T		\$ 214,796,549.00	\$ 36,061,375.00	\$ 19,913,315.39	57%
2T		\$ 217,314,549.00	\$ 105,302,935.00	\$ 44,773,583.20	43%
3T	\$ 214,796,549.00	\$ 217,786,482.10	\$ 175,330,803.10	\$ 114,286,055.00	65%
4T					
CP					

II.2. Por tipo y capítulo de gasto

Concepto	Gasto corriente			Gasto de inversión			Otros		
	1000	2000	3000	4000	5000	6000	7000	8000	9000
	Servicios Personales	Materiales y Suministros	Servicios Generales	Transferencias, Asignaciones, Subsidios y otras Ayudas	Bienes Muebles, Inmuebles e Intangibles	Inversión Publica	Inversiones Financieras y otras Provisiones	Participaciones y Aportaciones	Deuda Publica
Presupuesto original	\$ 27,426,696.00	\$ 113,108,853.00	\$ 64,903,000.00	\$ -	\$ 9,358,000.00	\$ -	\$ -	\$ -	\$ -
Presupuesto modificado	\$ 27,426,696.00	\$ 111,708,818.50	\$ 62,974,967.60	\$ 2,518,000.00	\$ 13,158,000.00	\$ -	\$ -	\$ -	\$ -
Presupuesto ejercido	\$ 19,826,006.00	\$ 66,008,929.60	\$ 22,324,278.42	\$ 2,517,376.32	\$ 3,609,464.66	\$ -	\$ -	\$ -	\$ -
Firmas de responsables									

Correo: direccionfinanzas.iztacalco@gmail.com Teléfono: 5556543333 EXT. 2100

Correo:sonivo7815@gmail.com

Teléfono: 5556543333 EXT 2100

DIRECTOR DE FINANZAS

SONIA IVONNE MARTÍNEZ TORRES
SUBDIRECTORA DE PROGRAMAS Y PRESUPUESTO

15

INFORME DE AVANCE PRESUPUESTAL Y DE INDICADORES (IAP)
 APARTADO 2

Clave del Centro Costo		02C008		Unidad Responsable del Gasto		Alcaldía Iztacalco		Periodo		Tercer Trimestre					
Clave de Pp		E187		Denominación de Pp		I. Planificación Operativa		II. Ejecución programática		III. Indicadores de corto plazo		Servicios públicos			
Nivel del Indicador	Resumen Narrativo	Definición del Indicador	Descripción de bienes y servicios brindados	Denominador absoluto programado anual	Numerador absoluto de avance	Población atendida	Avance programado (%)				Avance realizado (%)				Medio de verificación
				1T	2T	3T	4T	1T	2T	3T	4T				
C1	Mantenimiento a la infraestructura urbana realizado	Mide el avance del mantenimiento a la infraestructura urbana al periodo	En el periodo de enero a junio del 2025, se llevaron a cabo trabajos de mantenimiento a 1,032,763 m2 de áreas verdes, 50 plantaciones, 2,976 podas, 195 talas, mediante obra por administración, atendiendo los parques, jardines, plazas, camellones, escuelas y en las colonias de esta Alcaldía que fueron: Agrícola Oriental Centro, Oriente y Poniente, Ampliación Ramos Millán, Barrio la Asunción, Barrio los Reyes, Barrio San Francisco Xicaltongo, Barrio San Miguel, Barrio San Pedro, Barrio Santiago Sur, Campamento 2 de Octubre, Carlos Zapata Vela, Cuchilla Agrícola Oriental, Cuchilla Ramos Millán, El Rodeo, Gabriel Ramos Millán, G.R.M. Bramadero Norte Sur, G.R.M. Tlacotal, Granjas México Oriente y Poniente, Jardines Tecma, Juveniles Rosas, La Cruz Coyula, Militar Mare, Nueva Santa Anita, Paritlán Centro y Oriente y Poniente, Reforma Iztacchual Norte y Sur, Santa Anita, U.H. Infonavit Iztacalco Norte y Sur, U.H. Picos Iztacalco 1-A, y 1-B, Viaducto Piedad	1,800,000	1,494,179	415,812	39%	57%	83%	100%	100%	100%	83%	http://transparencia.iztacalco.cdmx.gob.mx/inicio/	
C1A1	Provisión Emergente de Agua Potable	Mide el avance porcentual de suministro de agua potable en pipas	Se repartieron un total de 18,180 M3, para lo cual se realizaron algunos trabajos que consistieron en: abastecimiento de agua potable con carros-tanque, y ser distribuida a los Edificios Públicos, Clínicas, Hospitales y Escuelas, depositando el líquido en sus sistemas, las cuales se encuentran en los accesos principales a distancias de 20 a 30 metros. Así como, el reparto a la comunidad por boteo cuando la baja presión en la red se agudiza. En las colonias: Agrícola Oriental Centro, Oriente y Poniente, Barrio los Reyes, Barrio Santiago Sur y Norte, Barrio la Santa Cruz, Barrio San Francisco Xicaltongo, Barrio San Pedro, Carlos Zapata Vela, El Rodeo, Ex Elidos Magdalena Muxca, Cuchilla Agrícola Oriental, Campamento 2 de Octubre, Gabriel Ramos Millán, Gabriel Ramos Millán Tlacotal, Granjas México Oriente y Poniente, La Cruz Coyula, Jardines Tecma, U.H. Infonavit Iztacalco Sur, Juveniles Rosas, Picos Iztacalco 1-A, Militar Mare, Nueva Santa Anita, Paritlán Centro, Oriente y Poniente, Gabriel Ramos Millán Bramadero Sur, Ampliación Gabriel Ramos Millán, Cuchilla Gabriel Ramos Millán, Reforma Iztacchual Norte, Barrio San Miguel, Santa Anita, Barrio Tlacahua, Viaducto Piedad y Zapotla	65,000	25,930	21,608	13%	29%	40%	100%	100%	100%	40%	http://transparencia.iztacalco.cdmx.gob.mx/inicio/	
C2	Recolección de residuos sólidos urbanos	Mide el porcentaje de residuos sólidos urbanos recolectados contra los proyectados	El área participa en jornadas de limpieza en Escuelas Primarias y en Sitios de atención a la comunidad.	318,000	252,532	404,695	26%	53%	79%	100%	100%	100%	79%	http://transparencia.iztacalco.cdmx.gob.mx/inicio/	



C2A1	Programación de rutas de recolección	Mide el avance porcentual de programación de rutas de recolección de residuos sólidos	El servicio se atiende mediante las 61 rutas de Recolección domiciliar por medio del camión, Recolección en los 249 Plantones Educativos y Edificios Públicos, 1 ruta de Recolección Industrial, la limpieza en 417 tiramos de Barrio Manuel y 6 rutas de Barrio Mecánico beneficiando con ello directamente a la ciudadanía de esta jurisdicción así como a visitantes y población flotante. Se atiende los 45 Tiraderos a Cielo Abierto, ya la recolección de los mismos también se hace la recolección a contenedores en 17 mercados y 9 concentraciones, se mantiene la recolección de residuos sólidos en orgánicos e inorgánicos de forma simultánea en las 61 rutas establecidas dentro de las interior de los 7 Barrios y 31 Colonias que conforman la Alcaldía Iztacalco. Barrios: La Asunción, los Reyes, San Francisco Xicatlilco, San Miguel, San Pedro, Santa Cruz, Zapotla, Colonias: Campamento 2 de Octubre, Carlos Zapala Veia, Cuchilla Agrícola Oriental, El Rodeo, Ex Ejido La Magdalena Mixhuca, Fraccionamiento Coyuya, Gabriel Ramos Milán, Gabriel Ramos Milán Sección Bramadero, Gabriel Ramos Milán Sección Cuchilla, Gabriel Ramos Milán Sección Tlacotal, Granjas México, Intonavi Iztacalco, IMPI Picos, Jardines Tecma, Juventino Rosas, La Cruz, Los Picos de Iztacalco 1A, Los Picos de Iztacalco 1B, Los Picos de Iztacalco 2A, Milmar Mate, Nueva Santa Anita, Reforma Iztacuinatl Norte, Reforma Iztacuinatl Sur, Santa Anita Santiago Norte, Santiago Sur, Tlaztilla, Viaducto Piedad, beneficiando a los habitantes de la demarcación.	318 000	252,532	404,695	26%	53%	79%	100%	100%	100%	100%	79%	http://transparencia.iztacalco.cdmx.gob.mx/inicio/
C3	Mantenimiento del alumbrado público ejecutado	Porcentaje que mide el avance en el mantenimiento del alumbrado público realizado al periodo	Asegurar que el sistema de alumbrado público en Iztacalco se mantenga en condiciones operativas, con un mantenimiento preventivo y correctivo eficiente, mejorando la seguridad y la calidad ambiental de las zonas urbanas y residenciales	6,250	5,836	11,552	36%	68%	93%	100%	100%	100%	100%	93%	http://transparencia.iztacalco.cdmx.gob.mx/inicio/
C3A1	Elaboración de análisis de factibilidad de mantenimiento del alumbrado público	Porcentaje que mide los proyectos de mantenimiento del alumbrado público ejecutados al periodo	La Unidad Departamental de Alumbrado Público, llevo a cabo 4,020 servicios de sustitución o instalación de luminarias en vías secundarias, parques y jardines, en las siguientes colonias: Agrícola Oriental, Centro Oriente y Poniente, Ampliación Ramos Milán, Barro La Asunción, Barro Los Reyes, Barro San Miguel, Barro San Pedro, Barro Santa Cruz, Barro Santiago Norte y Sur, Barro Zapotla, Campamento 2 de Octubre, Cuchilla Agrícola Oriental, Cuchilla Ramos Milán, El Rodeo, Ex Ejidos de la Magdalena Mixhuca, Fraccionamiento Coyuya, Gabriel Ramos Milán Bramadero y Tlacotal, Granjas México Oriente y Poniente, IMPI Picos, Jardines Tecma, Juventino Rosas, La Cruz, Coyuya, Lic Carlos Zapala Veia, Milmar Mate, Nueva Santa Anita, Paritlán Oriente y Poniente, Picos Iztacalco 1-A, 1-B, 2-A y 2-B, Reforma Iztacuinatl Norte y Sur, Santa Anita, Tlaztilla, U H Intonavi Iztacalco y Viaducto Piedad	6,250	5,717	11,552	36%	68%	93%	100%	100%	100%	100%	91%	http://transparencia.iztacalco.cdmx.gob.mx/inicio/

Firmas de responsables

MARCOS FRANCISCO ALVAREZ CHAVEZ
DIRECTOR DE FINANZAS
Correo electrónico: direccionfinanzas.iztacalco@gmail.com
Teléfono 555654333 EXT. 2100

SONIA IVON CARRANZA TORRES
SUBDIRECTORA DE PROGRAMAS Y PRESUPUESTO
Correo electrónico: sonivo7815@gmail.com
Teléfono 555654333 EXT. 2100

15



CIUDAD DE MÉXICO

SECRETARÍA DE
ADMINISTRACIÓN Y FINANZAS

INFORME DE AVANCE TRIMESTRAL
ENERO-SEPTIEMBRE 2025

INFORME DE AVANCE PRESUPUESTAL Y DE INDICADORES (IAP)

APARTADO 1

Clave del Centro Gasto		Unidad Responsable del Gasto		Alcaldía Iztacalco		Periodo		Tercer Trimestre											
		02CD08																	
I. Planeación Operativa																			
I.1. Estructura programática																			
Clave de Pp		E 188		Denominación de Pp		Educación, cultura deporte y recreación													
Actividad Institucional		218		Desarrollo cultural comunitario		Vinculación al Programa de Gobierno		Eje 4		Ciudad de México, capital cultural de América Latina		Sub Eje 1		Cultura Comunitaria		Sub Sub Eje 0		Cultura comunitaria	
Objetivo de Desarrollo Sostenible		11		Ciudades y comunidades sostenibles		Meta del ODS		11.4		Redoblar los esfuerzos para proteger y salvaguardar el patrimonio cultural y natural del mundo.									
II. Evolución del Gasto																			
II.1. Por momentos contables																			
Periodo		Presupuesto original (1)		Presupuesto modificado (2)		Presupuesto programado al periodo (3)		Presupuesto ejercido (4)		Porcentaje de avance en el gasto (4/3)									
1T				\$ 145,690,579.00		\$ 32,445,000.00		\$ 11,044,973.00		34%									
2T				\$ 144,838,872.31		\$ 83,593,293.31		\$ 33,639,462.13		40%									
3T		\$		\$ 145,284,210.62		\$ 120,388,631.62		\$ 65,634,858.16		55%									
4T																			
CP																			
II.2. Por tipo y capítulo de gasto																			
Concepto		Gasto corriente					Gasto de inversión					Otros							
		1000	2000	3000	4000	5000	6000	7000	8000	9000									
		Servicios Personales		Materiales y Suministros		Servicios Generales		Transferencias, Asignaciones, Subsidios y otras Ayudas		Bienes Muebles, Inmuebles e Intangibles		Inversión Publica		Inversiones Financieras y otras Provisiones		Participaciones y Aportaciones		Deuda Publica	
Presupuesto original		\$ 34,958,502.00		\$ 25,080,077.00		\$ 45,080,000.00		\$ 35,972,000.00		\$ 4,600,000.00		\$ -		\$ -		\$ -		\$ -	
Presupuesto modificado		\$ 34,958,502.00		\$ 10,503,317.20		\$ 69,390,791.42		\$ 25,154,000.00		\$ 5,277,600.00		\$ -		\$ -		\$ -		\$ -	
Presupuesto ejercido		\$ 24,957,578.00		\$ 999,999.90		\$ 29,185,264.93		\$ 10,492,015.33		\$ -		\$ -		\$ -		\$ -		\$ -	
Firmas de responsables																			

MARCOS FRANCISCO ALVAREZ CHAVEZ
DIRECTOR DE FINANZAS
Correo direccionfinanzas.iztacalco@gmail.com Teléfono: 5556543333 EXT. 2100

SONIA IVONNE MARTINEZ TORRES
SUBDIRECTORA DE PROGRAMAS Y PRESUPUESTO
Correo sonivo7815@gmail.com Teléfono: 5556543333 EXT. 2100



INFORME DE AVANCE PRESUPUESTAL Y DE INDICADORES (IAP)

APARTADO 2

Clave del Indicador

02CD08

Unidad Responsable del Indicador

Alcaldía Itzacaco

Periodo

Tercer Trimestre

Clave de Fp

E189

Denominación de Fp

L. Planeación Operativa
I. Estructura programática

III. Indicadores de corto plazo

Educación, cultura deporte y recreación

Nivel del Indicador

Resumen Narrativo

Definición del Indicador

Descripción de bienes y servicios brindados

Denominador absoluto programado anual

Numerador absoluto de avance

Población atendida

Avance programado (%)

Avance realizado (%)

Medio de verificación

C1

"Itzacaco por Amor al Arte"

Mide el impacto de las actividades culturales y artísticas organizadas bajo el programa "Itzacaco por Amor al Arte"

1,350

1,155

404,600

6%

68%

86%

http://transparencia.iztacaco.cdmx.gob.mx/inicio/

C1A1

Publicación de Convocatorias para Inscripciones y Eventos del Programa "Itzacaco por Amor al Arte"

Mide la efectividad y el alcance de las publicaciones y la difusión de las convocatorias para inscripciones y eventos relacionados con el programa "Itzacaco por Amor al Arte"

25

17

404,600

4%

32%

69%

http://transparencia.iztacaco.cdmx.gob.mx/inicio/

C2

Actividades Culturales, Educativas y Recreativas

Mide el porcentaje de avance de las actividades recreativas deportivas correspondientes al periodo.

48

52

404,600

17%

67%

108%

http://transparencia.iztacaco.cdmx.gob.mx/inicio/

C2A1

Publicación de Convocatorias para asistir a las Actividades y Eventos Culturales, Educativos y Recreativos organizados por la Alcaldía

Mide la efectividad y el alcance de la publicación de la convocatoria para asistir al Curso de Verano "Veraneando por la Paz", organizado por la Alcaldía de Itzacaco.

8

6

404,600

13%

50%

75%

http://transparencia.iztacaco.cdmx.gob.mx/inicio/

C3

Uniformes Deportivos en Paz

Mide la entrega y distribución de uniformes deportivos en el marco de programas de promoción de la paz y la cohesión social a través del deporte.

800

800

404,600

0%

46%

100%

http://transparencia.iztacaco.cdmx.gob.mx/inicio/

C3A1

Publicación de la Convocatoria para la entrega de Uniformes deportivos organizado por la Alcaldía

Este indicador mide la efectividad y el alcance de la publicación y difusión de la convocatoria para la entrega de uniformes deportivos a los equipos y grupos deportivos en Itzacaco, para asegurar que los participantes puedan acceder a estos recursos de manera justa y equitativa.

2

1

404,600

50%

50%

100%

100%

100%

100%

50%

http://transparencia.iztacaco.cdmx.gob.mx/inicio/

MARCOS FRANCISCO ALVAREZ CHAVEZ
DIRECTOR DE FINANZAS

Teléfono 5556543333 EXT. 2100

Correo electrónico: direccionfinanzas.iztacaco@gmail.com

SUBDIRECTOR DE OPERACIONES Y PRESUPUESTO

Teléfono: 5556543333 EXT. 2100

Correo electrónico: soniv7815@gmail.com



CIUDAD DE MÉXICO
CAPITAL DE LA FEDERACIÓN Y ESTADO

SECRETARÍA DE
ADMINISTRACIÓN Y FINANZAS

INFORME DE AVANCE TRIMESTRAL
ENERO-SEPTIEMBRE 2025

INFORME DE AVANCE PRESUPUESTAL Y DE INDICADORES (IAP)

APARTADO 1

Clave del Centro Gasto		02C008		Unidad Responsable del Gasto		Alcaldía Iztacalco		Periodo		Tercer Trimestre									
I. Planeación Operativa																			
I.1. Estructura programática																			
Clave de Pp		E189		Denominación de Pp		Servicios de salud en alcaldías													
Actividad Institucional		064		Prevención y promoción de la salud		Vinculación al Programa de Gobierno		Eje 2		Ciudad Sustentable		Sub Eje 1		Desarrollo económico sustentable e incluyente y generación de empleo		Sub Sub Eje 7		Derechos humanos y empleo	
Objetivo de Desarrollo Sostenible		11		Ciudades y comunidades sostenibles		Meta del ODS		11.1		De aquí a 2030, asegurar el acceso de todas las personas a viviendas y servicios básicos adecuados, seguros y asequibles y mejorar los barrios marginales.									
II. Evolución del Gasto																			
II.1. Por momentos contables																			
Periodo		Presupuesto original (1)		Presupuesto modificado (2)		Presupuesto programado al periodo (3)		Presupuesto ejercido (4)		Porcentaje de avance en el gasto (4/3)									
1T				\$ 145,690,579.00		\$ 32,445,000.00		\$ 11,044,973.00		34%									
2T				\$ 850,000.00		\$ 780,000.00		\$ -		0%									
3T		\$		\$ 850,000.00		\$ 850,000.00		\$ 149,065.53		18%									
4T																			
CP																			
II.2. Por tipo y capítulo de gasto																			
Concepto		Gasto corriente				Gasto de inversión						Otros							
		1000		2000		3000		4000		5000		6000		7000		8000		9000	
		Servicios Personales		Materiales y Suministros		Servicios Generales		Transferencias, Asignaciones, Subsidios y otras Ayudas		Bienes Muebles, Inmuebles e Intangibles		Inversión Pública		Inversiones Financieras y otras Provisiones		Participaciones y Aportaciones		Deuda Pública	
Presupuesto original		\$ -		\$ 850,000.00		\$ -		\$ -		\$ -		\$ -		\$ -		\$ -		\$ -	
Presupuesto modificado		\$ -		\$ 850,000.00		\$ -		\$ -		\$ -		\$ -		\$ -		\$ -		\$ -	
Presupuesto ejercido		\$ -		\$ 149,065.53		\$ -		\$ -		\$ -		\$ -		\$ -		\$ -		\$ -	
Firmas de responsables																			

MARCOS FRANCISCO ALVAREZ CHAVEZ

DIRECTOR DE FINANZAS

Correo: direccionfinanzas.iztacalco@gmail.com Teléfono: 5566543333 EXT. 2100

SONIA WONG MARTINEZ TORRES

SUBDIRECTORA DE PROGRAMAS Y PRESUPUESTO

Correo: sonivo7815@gmail.com Teléfono: 5566543333 EXT. 2100

INFORME DE AVANCE PRESUPUESTAL Y DE INDICADORES (IAP)
APARTADO 2

Clave del Centro de Costo		02C008		Unidad Responsable del costo		Alcaldía Iztacalco		Periodo		Tercer Trimestre											
Clave de Pp		E189		Denominación de Pp		Indicadores de corto plazo		Avance programado (%)		Avance realizado (%)		Medio de verificación									
Nivel del Indicador		Resumen Narrativo		Definición del indicador		Descripción de bienes y servicios brindados		Denominador absoluto programado anual		Numerador absoluto de avance		Población atendida		Avance programado (%)		Avance realizado (%)		Medio de verificación			
														1T		2T		3T		4T	
C1		Jornada de promoción de la Salud y prevención de enfermedades realizadas	Mede el porcentaje de avance en el número de personas atendidas a través de jornadas de salud	Esta Jefatura de Unidad Departamental de Salud en el periodo de julio a septiembre ha llevado a cabo 24 Jornadas de Salud en diferentes puntos de la demarcación como son: Pantitlán, Agrícola Oriental, Gabriel Ramos Millán, Agrícola Pantitlán, Campamento 2 de octubre Barro Tlaztla, Barro Santiago, Juveniles Rosas y Barro San Miguel, brindando un total de 5802 servicios de los cuales se han otorgado 3507 a mujeres y 2295 a hombres; así mismo 65 mascotas. Los servicios que se brindan en estas Jornadas son: Orientación médica, Asesora Dental, Técnicas de cepillado, entrega de pasta dental, entrega de cepillo dental, Orientación Nutricional, Asesora Gerontológica, Examen de la vista, Ortopedia, Entrega de preservativos, Toma de presión arterial, Entrega de revista de diabetes, pláticas informativas sobre cáncer de mama, folletos de planificación familiar, triajes sobre cáncer de mama e hipertensión, volantes de sarampión, tosferina y prevención de enfermedades; corte de cabello. En coordinación con la Jurisdicción se brindaron un total de 535 servicios, CECOSAMA 46, CDHOC 2, IMSS- BIENESTAR 1041 con los servicios de ambigro prostológico, entrega de preservativo femenino, entrega de preservativo masculino, Hemoglobina glicosilada, pláticas de promoción a la salud, pláticas de salud mental, prueba de sífilis, prueba de VIH, Hepatitis C, Tamizaje, Cáncer de ovarios, tamizaje de lipidos, Tamizaje de violencia, Toma de glucosa, toma de presión arterial, vacuna COVID-19, Vacuna Influenza, Vacuna Neumococo, Vacuna Tetanos, Perfil de lipidos, Tuberculosis, Alimentación de los 60, Dieta.	84	76	24	29%	62%	73%	100%	100%	100%	90%	http://transparencia.iztacaico.cdmx.gob.mx/inicio/						
C1A1		Difusión de jornadas de salud	Mede el avance porcentual en la difusión de jornadas de salud en el año	Durante este trimestre se realizaron 6 difusiones en las colonias Agrícola Oriental, Ramos Millán, Agrícola Oriental, Tlaztla, Juveniles Rosas y Agrícola Pantitlán	42	32	6	29%	62%	74%	100%	100%	100%	76%	http://transparencia.iztacaico.cdmx.gob.mx/inicio/						
C2		Apoyos otorgados a beneficiarios del Programa "Aparatos Ortopédicos"	Mede porcentualmente el avance en la entrega de apoyos de aparatos ortopédicos a personas que habitan en zonas de alta marginación	El Programa "Aparatos Ortopédicos" busca proporcionar dispositivos de apoyo funcional, como sillas de ruedas, muletas, bastones y andadores, a personas que presentan alguna discapacidad física y que carecen de recursos para adquirir estos aparatos por cuenta propia. HASTA LA FECHA SE HAN RECABADO 385 SOLICITUDES COCREDITADAS DE 602 DISPONIBLES.	602	380	100	30%	57%	63%	100%	100%	100%	63%	http://transparencia.iztacaico.cdmx.gob.mx/inicio/						
C2A1		Selección de personas beneficiarias del programa social "Aparatos Ortopédicos"	Mede el porcentaje de expedientes de las personas que cumplen con los requisitos del programa social para ser beneficiarias	El Programa "Aparatos Ortopédicos" busca proporcionar dispositivos de apoyo funcional, como sillas de ruedas, muletas, bastones y andadores, a personas que presentan alguna discapacidad física y que carecen de recursos para adquirir estos aparatos por cuenta propia.	602	380	100	30%	57%	63%	100%	100%	100%	63%	http://transparencia.iztacaico.cdmx.gob.mx/inicio/						

33

C2A2	Emisión de Convocatorias para registro en el programa social "Aparatos Ortopédicos"	Mide el porcentaje de convocatorias emitidas para el registro en la acción social	El Programa "Aparatos Ortopédicos" busca proporcionar dispositivos de apoyo funcional, como sillas de ruedas, muletas, andaderas, a personas que presentan alguna discapacidad física y que carecen de recursos para adquirir estos aparatos por cuenta propia	12	9	100	25%	50%	75%	100%	100%	100%	75%	http://transparencia.iztacaico.cdmx.gob.mx/inicio/
C3	"Salud para el Pueblo"	Porcentaje de personas cubiertas por el programa	Durante el trimestre se afiliaron al Programa 2279 personas de los cuales 928 son hombres y 1351 mujeres. Beneficios individuales - Consultas médicas generales limitadas; Revisión Dental - limitada; Operación dental (cuadro básico limitado); Examen de la vista limitado; Medicamentos de cuadro básico, con un mínimo de 200 medicamentos cubriendo 95 enfermedades; 3 mensuales; Estudios de laboratorio del cuadro b sico; 6 anuales; Lentes completos por tarjeta de afiliación, hasta 4 dioptrías; 2 anuales	5,000	4,510	2,279	20%	40%	60%	100%	0%	0%	90%	http://transparencia.iztacaico.cdmx.gob.mx/inicio/
C3A1	Emisión de Convocatorias para registro en el programa social "Salud para el Pueblo"	Porcentaje de convocatorias realizadas	Durante este trimestre se llevaron a cabo 8 Jornadas de difusión para el Programa Social Salud para el Pueblo 2025 en las colonias: Agrícola Panamericana, La Cruz, Copay, Informal, Zócalo y Jardines Teoma	12	8	8	25%	50%	75%	100%	0%	0%	67%	http://transparencia.iztacaico.cdmx.gob.mx/inicio/

MARCOS FRANCISCO ALVAREZ CHAVEZ
DIRECTOR DE FINANZAS

Correo electrónico: direccionfinanzas.iztacaico@gmail.com

SONIA IVONNE MARTINEZ TORRES
SUBDIRECTORA DE PROGRAMAS Y PRESUPUESTO

Correo electrónico: sonio7815@gmail.com

Teléfono: 555654333 EXT 2100

15



CIUDAD DE MÉXICO
CAPITAL DE LA TIERRA Y DEL AGUA

SECRETARÍA DE
ADMINISTRACIÓN Y FINANZAS

INFORME DE AVANCE TRIMESTRAL
ENERO-SEPTIEMBRE 2025

INFORME DE AVANCE PRESUPUESTAL Y DE INDICADORES (IAP)

APARTADO 1

Clave del Centro Gasto	02C008		Unidad Responsable del Gasto			Alcaldía Iztacalco			Periodo			Tercer Trimestre												
I. Planeación Operativa																								
I.1. Estructura programática																								
Clave de Pp	E190		Denominación de Pp		Servicios de atención animal																			
Actividad Institucional	089		Regulación, protección y cuidado animal		Vinculación al Programa de Gobierno		Eje		2		Ciudad Sustentable		Sub Eje		3		Medio ambiente y recursos naturales		Sub Sub Eje		4		Regenerar las condiciones ecológicas de la ciudad. Áreas de Valor Ambiental, Áreas Naturales Protegidas, y Suelo de	
Objetivo de Desarrollo Sostenible	15		Vida de ecosistemas terrestres		Meta del ODS		15 a		Movilizar y aumentar de manera significativa los recursos financieros procedentes de todas las fuentes para conservar y utilizar de forma sostenible la diversidad biológica y los ecosistemas.															

II. Evolución del Gasto

II.1. Por momentos contables

Periodo	Presupuesto original (1)	Presupuesto modificado (2)	Presupuesto programado al periodo (3)	Presupuesto ejercido (4)	Porcentaje de avance en el gasto (4/3)
1T	\$ 2,450,000.00	\$ 2,450,000.00	\$ -	\$ -	0%
2T	\$ 2,450,000.00	\$ 2,450,000.00	\$ 450,000.00	\$ -	0%
3T	\$ 2,450,000.00	\$ 2,450,000.00	\$ 2,450,000.00	\$ 115,246.00	5%
4T	\$ 2,450,000.00	\$ 2,450,000.00	\$ 2,450,000.00	\$ -	0%
CP	\$ 2,450,000.00	\$ 2,450,000.00	\$ 2,450,000.00	\$ -	0%

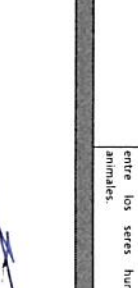

II.2. Por tipo y capítulo de gasto

Concepto	Gasto corriente				Gasto de inversión			Otros	
	1000	2000	3000	4000	5000	6000	7000	8000	9000
	Servicios Personales	Materiales y Suministros	Servicios Generales	Transferencias, Asignaciones, Subsidios y otras Ayudas	Bienes Muebles, Inmuebles e Intangibles	Inversión Publica	Inversiones Financieras y otras Provisiones	Participaciones y Aportaciones	Deuda Publica
Presupuesto original	\$ -	\$ 450,000.00	\$ -	\$ -	\$ 2,000,000.00	\$ -	\$ -	\$ -	\$ -
Presupuesto modificado	\$ -	\$ 462,000.00	\$ -	\$ -	\$ 1,988,000.00	\$ -	\$ -	\$ -	\$ -
Presupuesto ejercido	\$ -	\$ 115,246.00	\$ -	\$ -	\$ -	\$ -	\$ -	\$ -	\$ -
Firmas de responsables									

Firmas de responsables

MARCOS FRANCISCO ALVAREZ CHAVEZ
DIRECTOR DE FINANZAS
Correo: direccionfinanzas.iztacalco@gmail.com
Teléfono: 556543333 EXT. 2100

SONIA IVONNE MARTINEZ TORRES
SUBDIRECTORA DE PROGRAMAS Y PRESUPUESTO
Correo: sonivo7815@gmail.com
Teléfono: 556543333 EXT. 2100

INFORME DE AVANCE PRESUPUESTAL Y DE INDICADORES (IAP)																					
APARTADO 2																					
Clave del Centro Costero		02C008		Unidad Responsable del Censo		Alcaldía Itzacaco		Periodo		Tercer Trimestre											
Clave de Pp				E190		Denominación de Pp		I. Planificación Operativa I.1. Estructura programática													
Nivel del Indicador				Resumen Narrativo		Definición del Indicador		Descripción de bienes y servicios brindados		Denominador Absoluto de avance		Población atendida		Avance programado (%)		Avance realizado (%)		Medio de verificación			
C1				Campañas de cuidado animal realizadas		Mide el porcentaje de avance en el número de personas atendidas a través de jornadas de salud		Se realizan 86 jornadas, en las cuales se aplican vacunas, se dan consultas, desparasitaciones, esterilizaciones y otros servicios para perros y gatos, esto con el fin de evitar enfermedades zoonóticas en los animales de compañía y la proliferación.		60		86		2,682		20% 45% 75% 100% 100% 100%		143%		http://transparencia.iztacaco.cdmx.gob.mx/inicio/	
C1A1				División de campañas de cuidado animal		Mide el avance en la difusión de las campañas de cuidado animal		Se realiza n campañas de difusión para la concientización del cuidado y la salud (medicina preventiva) en los animales de compañía y con ello evitar enfermedades zoonóticas y el desarrollo de enfermedades que afectan a la salud pública		60		86		1,161		20% 45% 75% 100% 100% 100%		143%		http://transparencia.iztacaco.cdmx.gob.mx/inicio/	
C2				Actividades de Atención a la Comunidad		Este indicador mide el número y la calidad de las actividades realizadas para atender las necesidades de la comunidad de Itzacaco, abarcando diversas áreas como salud, educación, seguridad, cultura, deportes, servicios sociales y desarrollo comunitario.		Se realizan jornadas para el bienestar animal, se llevan a cabo campañas de difusión del cuidado animal y se promueve la adopción de perros y gatos que se encuentran en resguardo en el centro de control canino		4		86		721		25% 75% 100% 100% 100% 100%		2140%		http://transparencia.iztacaco.cdmx.gob.mx/inicio/	
C2A1				Actividades del Programa Social Por la Paz y el bienestar animal en Itzacaco		Mide las actividades realizadas bajo el programa "Por la Paz y el Bienestar Animal" en Itzacaco, que tiene como objetivo promover la protección y el bienestar de los animales, así como fomentar una convivencia armónica entre los seres humanos y los animales.		Promover el bienestar de los animales en Itzacaco a través de actividades de protección animal, educación sobre tenencia responsable y la implementación de políticas públicas para garantizar su cuidado, evitando el maltrato y promoviendo una convivencia respetuosa entre animales y humanos.		4		4		341		25% 75% 100% 100% 100% 100%		100%		http://transparencia.iztacaco.cdmx.gob.mx/inicio/	
Firmas de responsables																					
 MARCOS FRANCISCO ALVAREZ CHAVEZ DIRECTOR DE FINANZAS										 SONIA IVONNE HERNANDEZ TORRES SUBDIRECTORA DE PROGRAMAS Y PRESUPUESTO											
Correo electrónico: direccional Finanzas iztacaco@gmail.com										Teléfono: 5556543333 EXT. 2100											
Correo electrónico: soniv07815@gmail.com										Teléfono: 5556543333 EXT. 2100											



CIUDAD DE MÉXICO

SECRETARÍA DE
ADMINISTRACIÓN Y FINANZAS

INFORME DE AVANCE TRIMESTRAL
ENERO-SEPTIEMBRE 2025

INFORME DE AVANCE PRESUPUESTAL Y DE INDICADORES (IAP)

APARTADO 1

Clave del Centro Gestor	02CD08	Unidad Responsable del Gasto	Alcaldía Iztacalco				Periodo	Tercer Trimestre				
I. Planeación Operativa												
I.1. Estructura programática												
Clave de Pp	E198	Denominación de Pp	Servicios de cuidado infantil									
Actividad Institucional	274	Mantenimiento de infraestructura publica	Vinculación al Programa de Gobierno	Eje	2	Ciudad Sustentable	Sub Eje	1	Desarrollo económico sustentable e incluyente y generación de empleo	Sub Sub Eje	7	Derechos humanos y empleo
Objetivo de Desarrollo Sostenible	11	Ciudades y comunidades sostenibles	Meta del ODS	11.3		De aquí a 2030, aumentar la urbanización inclusiva y sostenible y la capacidad para la planificación y la gestión participativas, integradas y sostenibles de los asentamientos humanos en todos los países.						
II. Evolución del Gasto												
II.1. Por momentos contables												
Periodo	Presupuesto original (1)	Presupuesto modificado (2)	Presupuesto programado al periodo (3)			Presupuesto ejercido (4)		Porcentaje de avance en el gasto (4/3)				
1T		\$ 9,000,000.00	\$	2,700,000.00		\$	-		0%			
2T		\$ 9,000,000.00	\$	5,700,000.00		\$	3,921,478.73		69%			
3T	\$	9,000,000.00	\$	8,700,000.00		\$	6,415,708.23		74%			
4T												
CP												
II.2. Por tipo y capítulo de gasto												
Concepto												
			Gasto corriente				Gasto de inversión				Otros	
			1000	2000	3000	4000	5000	6000	7000	8000	9000	
			Servicios Personales	Materiales y Suministros	Servicios Generales	Transferencias, Asignaciones, Subsidios y otras Ayudas	Bienes Muebles, Inmuebles e Intangibles	Inversión Publica	Inversiones Financieras y otras Provisiones	Participaciones y Aportaciones	Deuda Publica	
Presupuesto original			\$ -	\$ -	\$ -	\$ 9,000,000.00	\$ -	\$ -	\$ -	\$ -	\$ -	
Presupuesto modificado						\$ 9,000,000.00						
Presupuesto ejercido						\$ 6,415,708.23						
Firmas de responsables												

Correo: direccionfinanzas.iztacalco@gmail.com Teléfono: 5556543333 EXT. 2100

Correo: sonivo7815@gmail.com Teléfono: 5556543333 EXT. 2100

MARCOS FRANCISCO ALVAREZ CHAVEZ
DIRECTOR DE FINANZAS

SONIA IVONNE MARTINEZ TORRES
SUBDIRECTORA DE PROGRAMAS Y PRESUPUESTO

Informe de Avance Presupuestal y de Indicadores (IAP)
Apartado 2

L. Planeación Operativa															
1.1. Estructura programática															
III. Indicadores de corto plazo															
Servicios de cuidado infantil															
Clave de Pp		Denominación de Pp													
E198															
Nivel del Indicador	Resumen Narrativo	Definición del Indicador	Descripción de bienes y servicios brindados	Denominador absoluto programado anual	Numerador absoluto de avance	Población atendida	Avance programado (%)				Avance realizado (%)		Medio de verificación		
							1T	2T	3T	4T	1T	2T	3T	4T	
C1	Servicios de cuidado infantil otorgados	Este indicador mide la cantidad y la calidad de los servicios de cuidado infantil proporcionados en Iztacalco, entendiéndose como aquellos que brindan servicios de cuidado infantil integral a los niños en Iztacalco, garantizando su bienestar y seguridad, así como su desarrollo integral, a través de la oferta de servicios alimentarios de calidad, que favorezcan su desarrollo integral, y contribuyan al bienestar de las familias mediante la oferta de servicios alimentarios de calidad. Se otorgará el beneficio de dos comidas al día a todas las niñas y niños de 1 año 7 meses hasta 5 años 11 meses, que se encuentren inscritos en los 14 CENDI de la Alcaldía Iztacalco, de acuerdo con la norma general de procedimiento de operación de los CENDI del Gobierno de la Ciudad de México, que se aprueban al horario de 8:00 a.m. y a 14:00 p.m. por lo que corresponden dos comidas por día el desayuno a las 9:00 a.m. y la comida a las 13:00 p.m.	Bandar servicios de cuidado infantil que promuevan el desarrollo integral de los niños en Iztacalco, garantizando su bienestar y seguridad, así como su desarrollo integral, a través de la oferta de servicios alimentarios de calidad, que favorezcan su desarrollo integral, y contribuyan al bienestar de las familias mediante la oferta de servicios alimentarios de calidad. Se otorgará el beneficio de dos comidas al día a todas las niñas y niños de 1 año 7 meses hasta 5 años 11 meses, que se encuentren inscritos en los 14 CENDI de la Alcaldía Iztacalco, de acuerdo con la norma general de procedimiento de operación de los CENDI del Gobierno de la Ciudad de México, que se aprueban al horario de 8:00 a.m. y a 14:00 p.m. por lo que corresponden dos comidas por día el desayuno a las 9:00 a.m. y la comida a las 13:00 p.m.	696	645	404 600	93%	93%	93%	100%	100%	100%	93%		http://transparencia.iztacalco.cdmx.gob.mx/inicio/
C1A1	Inscripción de niñas y niños	Mide la cantidad de niñas y niños inscritos en los diferentes servicios de cuidado infantil, educación o impulsando la cobertura de los programas de atención infantil, 696 niñas y niños inscritos en los Centros de Desarrollo Infantil de Iztacalco.	Asegurar que todas las niñas y niños en Iztacalco tengan acceso a servicios de calidad que favorezcan su desarrollo, mediante un proceso de inscripción adecuado, transparente y accesible, impulsando la cobertura de los programas de atención infantil, 696 niñas y niños inscritos en los Centros de Desarrollo Infantil de la Alcaldía Iztacalco para el ejercicio fiscal 2025.	696	645	404 600	94%	94%	94%	100%	100%	100%	93%		http://transparencia.iztacalco.cdmx.gob.mx/inicio/
C2	Raciones alimentarias para niñas y niños inscritos brindadas	Mide la cantidad y la calidad de las raciones alimentarias proporcionadas a las niñas y niños inscritos en los Centros de Desarrollo Infantil (CENDI) en Iztacalco.	Garantizar que las niñas y niños inscritos en los CENDI reciban raciones alimentarias nutricionalmente completas y balanceadas, que favorezcan su desarrollo integral, y contribuyan al bienestar de las familias mediante la oferta de servicios alimentarios de calidad. Se otorgará el beneficio de dos comidas al día a todas las niñas y niños de 1 año 7 meses hasta 5 años 11 meses, que se encuentren inscritos en los 14 CENDI de la Alcaldía Iztacalco, de acuerdo con la norma general de procedimiento de operación de los CENDI del Gobierno de la Ciudad de México, que se aprueban al horario de 8:00 a.m. y a 14:00 p.m. por lo que corresponden dos comidas por día el desayuno a las 9:00 a.m. y la comida a las 13:00 p.m.	249 168	145 334	404 600	30%	54%	58%	100%	100%	100%	58%		http://transparencia.iztacalco.cdmx.gob.mx/inicio/
C2A1	Aprobación del menú	Mide la aprobación y aceptación de los menús alimentarios diseñados para los niños inscritos en los Centros de Desarrollo Infantil (CENDI) de Iztacalco.	Garantizar que los menús alimentarios propuestos para los CENDI sean nutricionalmente completos, atractivos, para los niños y aceptados tanto por los niños como por sus familias, contribuyendo a un entorno saludable y favoreciendo una alimentación equilibrada. Operará de acuerdo a una empresa proveedora asignada de acuerdo para los niños inscritos en los Centros de Desarrollo Infantil (CENDI) de Iztacalco, a través de este, se facilitarán 696 menús de acuerdo a un estudio de todas y cada una de las tablas de las niñas y niños inscritos en el ciclo escolar 2024-2025 de los CENDI, de la Alcaldía Iztacalco, con ello, se determinarán los productos pericleros, de abarrotes, frutas, verduras y legumbres para la elaboración diaria de un desayuno y una comida.	40	30	404 600	25%	50%	75%	100%	100%	100%	75%		http://transparencia.iztacalco.cdmx.gob.mx/inicio/
Firmas de responsables															
<div>MARCOS FRANCISCO ALVAREZ CHAVEZ DIRECTOR DE FINANZAS Teléfono 5556543333 EXT. 2100</div> <div>SONIA WONG GARCIA TORRES SUBDIRECTORA DE PROGRAMAS Y PRESUPUESTO Teléfono 5556543333 EXT. 2100</div>															
<div>Correo electrónico: direccionfinanzas.iztacalco@gmail.com</div> <div>Correo electrónico: soniwo7815@gmail.com</div>															

INFORME DE AVANCE PRESUPUESTAL Y DE INDICADORES (IAP)
APARTADO 1

Clave del Centro Gestor		Unidad Responsable del Gasto		Alcaldía Iztacalco		Periodo		Tercer Trimestre							
I. Planeación Operativa															
I.1. Estructura programática															
Clave de Pp		E200	Denominación de Pp		Gobierno y seguridad en Alcaldías										
Actividad Institucional	063	Prevención de la violencia y el delito		Vinculación al Programa de Gobierno	Eje	6	Ciencia, Innovación y Transparencia	Sub Eje	5	Seguridad, protección civil y coordinación interinstitucional	Sub Sub Eje	1	Alerta inmediata		
Objetivo de Desarrollo Sostenible	16	Paz, justicia e instituciones solidas		Meta del ODS	16.1		Reducir significativamente todas las formas de violencia y las correspondientes tasas de mortalidad en todo el mundo.								
II. Evolución del Gasto															
II.1. Por momentos contables															
Periodo	Presupuesto original (1)	Presupuesto modificado (2)		Presupuesto programado al periodo (3)		Presupuesto ejercido (4)		Porcentaje de avance en el gasto (4/3)							
1T		\$	153,929,471.00	\$	25,662,000.00	\$	-	0%							
2T		\$	153,929,471.00	\$	78,412,000.00	\$	53,249,079.50	68%							
3T	\$	153,929,471.00		\$	117,547,000.00	\$	89,474,875.40	76%							
4T															
CP															
II.2. Por tipo y capítulo de gasto															
Concepto		Gasto corriente				Gasto de inversión				Otros					
		1000	2000	3000	4000	5000	6000	7000	8000	9000					
		2000	3000	4000	5000	6000	7000	8000	9000						
Presupuesto original		\$	-	\$	1,892,000.00	\$	130,837,471.00	\$	-	\$	21,200,000.00	\$	-	\$	-
Presupuesto modificado		\$	-	\$	672,000.00	\$	152,057,471.00	\$	-	\$	1,200,000.00	\$	-	\$	-
Presupuesto ejercido		\$	-	\$	21,999.94	\$	89,452,875.46	\$	-	\$	-	\$	-	\$	-
Firmas de responsables															

Firmas de responsables

MARCOS FRANCISCO ALVAREZ CHAVEZ
DIRECTOR DE FINANZAS
Correo: direccionfinanzas.iztacalco@gmail.com
Teléfono: 5556543333 EXT. 2100

SONIA IVONNE MARTINEZ TORRES
SUBDIRECTORA DE PROGRAMAS Y PRESUPUESTO
Correo: sonivo7815@gmail.com
Teléfono: 5556543333 EXT. 2100



INFORME DE AVANCE PRESUPUESTAL Y DE INDICADORES (IAP)
APARTADO 2

Clave del Centro Costo		02CD08		Unidad Responsable del Gasto		Alcaldía Iztacalco		Periodo		Tercer Trimestre					
I. Planeación Operativa															
1.1. Estructura programática															
III. Indicadores de corto plazo															
Clave de Pp	E200		Denominación de Pp		Gobierno y seguridad en Alcaldías										
Nivel del Indicador	Resumen Narrativo	Definición del Indicador	Descripción de bienes y servicios brindados	Denominador absoluto programa anual	Numerador absoluto de avance	Población atendida	Avance programado (%)				Avance realizado (%)		Medio de verificación		
CI	Servicios de seguridad otorgados	Mide el avance de trámites de atención ciudadana canalizados en el año	Se realizó la atención de todas y cada una de las peticiones que se han realizado por parte del área	790	790	303,520	1T	2T	3T	4T	1T	2T	3T	4T	http://transparencia.iztacalco.cdmx.gob.mx/inicio/
							18%	35%	64%	93%	100%	100%	100%	100%	
CI A1	Contratación de elementos policíacos	Mide el avance en los trámites de atención ciudadana recibidos en el año	Se realizó la atención de todas y cada una de las peticiones que se han realizado por parte del área	4,728	4,728	303,520	25%	50%	75%	100%	100%	100%	100%		http://transparencia.iztacalco.cdmx.gob.mx/inicio/
Firmas de responsables															

Financas de responsables

MARCOS FRANCISCO ALVAREZ CHAVEZ
DIRECTOR DE FINANZAS
Correo electrónico: direccionfinanzas.iztacalco@gmail.com
Teléfono: 5556543333 EXT. 2100

SONIA JOHANE MARTINEZ TORRES
SUBDIRECTORA DE PROGRAMAS Y PRESUPUESTO
Correo electrónico: sonyo7815@gmail.com
Teléfono: 5556543333 EXT. 2100

INFORME DE AVANCE PRESUPUESTAL Y DE INDICADORES (IAP)
APARTADO 1

Clave del Centro Gasto	02CD08	Unidad Responsable del Gasto	Alcaldía Iztacalco	Periodo	Tercer Trimestre
------------------------	--------	------------------------------	--------------------	---------	------------------

I. Planeación Operativa
I.1. Estructura programática

Clave de Pp	F037	Denominación de Pp	Turismo, empleo y fomento económico									
Actividad Institucional	102	Generación de desarrollo económico sustentable e incluyente	Vinculación al Programa de Gobierno	Eje	2	Ciudad Sustentable	Sub Eje	1	Desarrollo económico sustentable e incluyente y generación de empleo	Sub Sub Eje	3	Fortalecer la economía social y el emprendimiento
Objetivo de Desarrollo Sostenible	8	Trabajo decente y crecimiento económico	Meta del ODS	8.3	Promover políticas orientadas al desarrollo que apoyen las actividades productivas, la creación de puestos de trabajo decentes, el emprendimiento, la creatividad y la innovación, y fomentar la formalización y el crecimiento de las microempresas y las pequeñas y medianas empresas, incluso mediante el acceso a servicios financieros.							

II. Evolución del Gasto
II.1. Por momentos contables

Periodo	Presupuesto original (1)	Presupuesto modificado (2)	Presupuesto programado al periodo (3)	Presupuesto ejercicio (4)	Porcentaje de avance en el gasto (4/3)
1T	\$ 105,000.00	\$ 105,000.00	\$ -	\$ -	0%
2T	\$ 105,000.00	\$ 105,000.00	\$ 85,000.00	\$ -	0%
3T	\$ 105,000.00	\$ 105,000.00	\$ 100,000.00	\$ 15,000.00	15%
4T					
CP					

II.2. Por tipo y capítulo de gasto

Concepto	Gasto corriente				Gasto de inversión			Otros	
	1000	2000	3000	4000	5000	6000	7000	8000	9000
	Servicios Personales	Materiales y Suministros	Servicios Generales	Transferencias, Asignaciones, Subsidios y otras Ayudas	Bienes Muebles, Inmuebles e Intangibles	Inversión Publica	Inversiones Financieras y otras Provisiones	Participaciones y Aportaciones	Deuda Publica
Presupuesto original	\$ -	\$ 45,000.00	\$ 50,000.00	\$ -	\$ 10,000.00	\$ -	\$ -	\$ -	\$ -
Presupuesto modificado	\$ -	\$ 65,000.00	\$ 30,000.00	\$ -	\$ 10,000.00	\$ -	\$ -	\$ -	\$ -
Presupuesto ejercido	\$ -	\$ 15,000.00	\$ -	\$ -	\$ -	\$ -	\$ -	\$ -	\$ -
Firmas de responsables									

Firmas de responsables

MARCOS FRANCISCO ALVAREZ CHAVEZ
DIRECTOR DE FINANZAS
Correo: direccionfinanzas.iztacalco@gmail.com
Teléfono: 55654333 EXT. 2100

SONIA IVONNE MARTINEZ TORRES
SUBDIRECTORA DE PROGRAMAS Y PRESUPUESTO
Correo: soniv07815@gmail.com
Teléfono: 55654333 EXT. 2100

INFORME DE AVANCE PRESUPUESTAL Y DE INDICADORES (IAP)
APARTADO 2

Clave de Pp

02C008

Unidad Responsable del Gasto

Alcaldía Iztacalco

Periodo

Tercer Trimestre

I. Planeación Operativa
1.1. Estructura programática

Turismo, empleo y fomento económico

Medio de verificación

Nivel del indicador	Resumen Narrativo	Definición del indicador	Descripción de bienes y servicios brindados	Denominador absoluto programado anual	Numerador absoluto de avance	Población atendida	Avance programado (%)				Avance realizado (%)				Medio de verificación
							1T	2T	3T	4T	1T	2T	3T	4T	
C1	Eventos de promoción turística económica y de empleo	Mide el avance porcentual en la realización de eventos de promoción económica	En coordinación con la Procuraduría Federal del Consumidor (PROFECO), Empresas Turísticas y Cooperativas se llevaron a cabo diversas Ferias, Micro Ferias y Jornadas dentro de la explanada y perímetro de la Alcaldía, esto con la finalidad de promover entre la comunidad Iztacalco diversas oportunidades tanto de empleo, pasajes turísticos y productos a bajo precio para así fomentar el apoyo económico de la demarcación.	244	144	12,039	16%	27%	66%	100%	100%	100%	69%		http://transparencia.iztacalco.cdmx.gob.mx/inicio/
C1A1	Acciones de promoción de eventos económicos y de empleo	Mide el avance porcentual en la realización de eventos de promoción económica a realizar en la Alcaldía Iztacalco.	Se realizaron diversas ferias y microferias con la participación de artesanos y sociedades cooperativas, además de realizar la Feria de Regreso a Clases en coordinación con la Alcaldía Iztacalco, esto con la finalidad de promover sus productos y servicios a bajo precio, y así apoyar a la economía de la comunidad Iztacalco. Jornadas informativas para instruir a la comunidad de como formar una cooperativa y jornadas de empleo con empresas en donde se apoya a la comunidad en el plan laboral para su desarrollo profesional.	62	40	3,925	11%	15%	55%	100%	100%	100%	65%		http://transparencia.iztacalco.cdmx.gob.mx/inicio/
C1A2	Acciones de promoción de eventos turísticos	Mide el avance porcentual en la realización de eventos de promoción turística	Durante el 3er. Trimestre la J.U.D. de Turismo, llevo a cabo salidas gratuitas a diferentes destinos de la CDMX, estas actividades se llevaron a cabo a diferentes complejos culturales como parques, museos, iglesias y sitios turísticos, así como, excursiones a Centros Recreativos fuera de la capital, esto con la finalidad de dar a conocer el arte, cultura e historia de forma gratuita y a costos accesibles en beneficio de la población Iztacalcoense, la difusión de estas salidas se proporciona mediante Micro Ferias Turísticas realizadas dentro del perímetro de la Alcaldía Iztacalco, así como, en el Módulo de Información Turística por vía telefónica y de manera presencial en la Unidad de Turismo.	182	104	8,114	17%	32%	70%	100%	100%	100%	57%		http://transparencia.iztacalco.cdmx.gob.mx/inicio/

Firma de responsables


MARCOS FRANCISCO ALVAREZ CHAVEZ
DIRECTOR DE FINANZAS
Correo electrónico: direccionfinanzas.iztacalco@gmail.com
Teléfono: 5556543333 EXT. 2100


SONIA GUZMÁN MARTÍNEZ TORRES
SUBDIRECTORA DE PROGRAMAS Y PRESUPUESTO
Correo electrónico: sonio7815@gmail.com
Teléfono: 5556543333 EXT. 2100





CUIDAD DE MÉXICO

SECRETARÍA DE
ADMINISTRACIÓN Y FINANZAS

INFORME DE AVANCE TRIMESTRAL
ENERO-SEPTIEMBRE 2025

INFORME DE AVANCE PRESUPUESTAL Y DE INDICADORES (IAP)

APARTADO 1

Clave del Centro Gestor		Unidad Responsable del Gasto		Alcaldía Iztacalco		Periodo		Tercer Trimestre											
		02CD08																	
I. Planeación Operativa																			
I.1. Estructura programática																			
Clave de Pp		K023		Denominación de Pp		Infraestructura urbana													
Actividad Institucional		274		Mantenimiento de infraestructura publica		Vinculación al Programa de Gobierno		Eje 3		Mas y Mejor Movilidad		Sub Eje 3		Proteger		Sub Sub Eje 1		Infraestructura segura y con accesibilidad universal para caminar y moverse en bicicleta	
Objetivo de Desarrollo Sostenible		11		Ciudades y comunidades sostenibles		Meta del ODS		11.3		De aquí a 2030, aumentar la urbanización inclusiva y sostenible y la capacidad para la planificación y la gestión participativas, integradas y sostenibles de los asentamientos humanos en todos los países.									
II. Evolución del Gasto																			
II.1. Por momentos contables																			
Periodo		Presupuesto original (1)		Presupuesto modificado (2)		Presupuesto programado al periodo (3)		Presupuesto ejercido (4)		Porcentaje de avance en el gasto (4/3)									
1T				\$ 219,889,973.00		\$ 15,527,000.00		\$ 626,795.42		4%									
2T				\$ 214,565,363.58		\$ 91,385,390.58		\$ 33,480,766.72		37%									
3T		\$		219,889,973.00		\$ 217,226,757.65		\$ 189,316,784.65		52%									
4T																			
CP																			
II.2. Por tipo y capítulo de gasto																			
Concepto		Gasto corriente					Gasto de inversión					Otros							
		1000		2000		3000	4000	5000	6000	7000	8000	9000							
Presupuesto original		\$ -		\$ 76,580,000.00		\$ 1,400,000.00		\$ -		\$ 1,050,000.00		\$ 140,859,973.00		\$ -		\$ -			
Presupuesto modificado		\$ -		\$ 76,580,000.00		\$ 1,400,000.00		\$ -		\$ 1,050,000.00		\$ 138,196,767.65							
Presupuesto ejercido		\$ -		\$ 49,528,524.26		\$ -		\$ -		\$ 49,600,176.09									
Firmas de responsables																			

Correo: direccionfinanzas.iztacalco@gmail.com Teléfono: 5556543333 EXT. 2100

Correo: sonivo7815@gmail.com Teléfono: 5556543333 EXT 2100

MARCOS FRANCISCO ALVAREZ CHAVEZ
DIRECTOR DE FINANZAS

SONIA IVONNE MARTINEZ TORRES
SUBDIRECTORA DE PROGRAMAS Y PRESUPUESTO

APARTADO:

APARTADO 1

[illegible]

Il.1. Por momentos contables

II.2. Por tipo y capítulo de gasto									
Concepto	Gasto corriente				Gasto de inversión			Otros	
	1000	2000	3000	4000	5000	6000	7000	8000	9000
	Servicios Personales	Materiales y Suministros	Servicios Generales	Transferencias, Asignaciones, Subsidios y otras Ayudas	Bienes Muebles, Inmuebles e Intangibles	Inversión Pública	Inversiones Financieras y otras Provisiones	Participaciones y Aportaciones	Deuda Pública
Presupuesto original	\$ -	\$ 935,000.00	\$ -	\$ -	\$ 1,050,000.00	\$ -	\$ -	\$ -	\$ -
Presupuesto modificado	\$ -	935,000.00	\$ -	\$ -	\$ 1,050,000.00	\$ -	\$ -	\$ -	\$ -
Presupuesto ejercido	\$ -	\$ -	\$ -	\$ -	\$ -	\$ -	\$ -	\$ -	\$ -

Firmas de responsables

SONIA IVONNE MARTINEZ TORRES
SUBDIRECTORA DE PROGRAMAS Y PRESUPUESTO
Correo: soniwo7815@gmail.com Teléfono: 5555543333 EXT 2100

Código del Sistema GSAI		Código		Unidad Responsable del Sistema		Alcaldía Itzacaco		Tercer Trimestre				
INFORME DE AVANCE PRESUPUESTAL Y DE INDICADORES (IAP)												
APARTADO 2												
Clave de Pp		N001		Denominación de Pp		Indicadores de corto plazo		Cumplimiento de los programas de protección civil				
Nivel del Indicador		Resumen Narrativo		Descripción de Bases y Servicios brindados		Denunciador		Avance programado (%)				
Indicador		Definición del indicador		Descripción de Bases y Servicios brindados		Denunciador		Avance programado (%)				
C1	Atenciones en cumplimiento a los programas de protección civil de la Alcaldía	Porcentaje que mide el desarrollo de los Planes de Protección Civil de la Alcaldía	Estos planes se desarrollan con el objetivo de coordinar las contingencias preventivas en la Alcaldía, para mitigar el impacto de los fenómenos perturbadores y la protección a la comunidad y su entorno.	4	3	2,592	25%	50%	75%	100%	100%	75%
C1A1	Brindar atención inmediata y de calidad con personal capacitado y equipo de protección personal adecuado.	Porcentaje que mide el avance de la capacitación brindada al personal de las Unidades de Protección Civil de la Alcaldía	La totalidad del personal se encuentra capacitado y con equipo de protección personal, de acuerdo a sus funciones.	100	65	2,592	10%	50%	65%	100%	100%	65%
C1A2	Instalar señalamiento temporal de tránsito y monitoreo en toda la Alcaldía.	Porcentaje que mide el avance en el desarrollo e implementación del señalamiento y monitoreo en toda la Alcaldía.	Establecer un mecanismo de notificación eficiente sobre posibles riesgos o amenazas climáticas. Esto permitirá una respuesta rápida y oportuna para mitigar el impacto y las afectaciones a la población y su entorno.	3	0	8,212	0%	0%	0%	100%	100%	0%
C1A3	Realizar simulacros a la población en general.	Porcentaje que mide el desempeño de simulacros en la Alcaldía.	Son ejercicios periódicos que recrean situaciones de emergencia (como sismos, incendios o fugas de gas) con el objetivo de preparar a la población para actuar de forma segura y ordenada.	100	88	404,695	48%	64%	88%	100%	100%	88%
C1A4	Asesoría y regularización de los grupos mecánicos de bajo impacto industriales y programas especiales.	Porcentaje que mide las acciones realizadas en Programas Especiales de Protección Civil, así como la revisión documental de Programas Especiales de Protección Civil.	Brindar asesoría de conformidad a lo establecido en la normatividad aplicable para la obtención de carta de no obligación de Programa Interno de Protección Civil para unidades de bajo riesgo. Así como orientación a los inmuebles para la obtención de la certificación de Programa Interno de Protección Civil, así como la emisión de la licencia que integran los Programas Especiales de Protección Civil de conformidad a lo establecido en la Ley de Gestión Integral de Riesgos y Protección Civil, su Reglamento y los Términos de Referencia para Elaboración de Programas Especiales de Protección Civil TR-SGRPC-PEPC-013 2024, y demás normatividad aplicable.	200	155	404,695	30%	53%	78%	100%	100%	78%
C1A5	Inspecciones oculares para la determinación de riesgos en viviendas y espacios públicos.	Porcentaje que mide las inspecciones oculares por inmuebles de la Alcaldía.	Se llevan a cabo recorridos por inmuebles de la Alcaldía, en las que se evalúan los riesgos, identificando así las vulnerabilidades y realizando recomendaciones específicas para la corrección, prevención o mitigación de riesgos en los inmuebles.	500	395	404,695	22%	46%	79%	100%	100%	79%
C1A6	Atenciones telefónicas.	Porcentaje que mide las acciones telefónicas realizadas en atención a la población de Itzacaco.	Brindar atención telefónica, que comprenden la asistencia médica de emergencia brindada antes de que un paciente llegue a un hospital. Estas acciones son realizadas por paramédicos y ambulancias equipadas y tienen como objetivo prevenir, prevenir su evolución y brindar atención médica.	1,500	1,160	1,160	27%	47%	77%	100%	0%	77%
C1A7	Atención a emergencias.	Porcentaje que mide la atención a emergencias en la Alcaldía.	Llevar a cabo acciones inmediatas y organizadas ante situaciones imprevistas que representen un riesgo, como incendios, accidentes viales, accidentes personales, fenómenos perturbadores y/o emergencias médicas, incluyendo la evaluación rápida del evento, con el objetivo principal de reducir los impactos negativos y el restablecimiento de la seguridad lo antes posible.	1,500	1,220	1,220	32%	58%	81%	100%	0%	81%
C2	Capacitar a la población en general para desarrollar habilidades en la detección y gestión de riesgo.	Porcentaje que mide las capacitaciones impartidas a la población para la mitigación de un ciudadanía resiliente.	Llevar a cabo capacitaciones para que los ciudadanos tengan las herramientas y conocimientos prácticos para poderlos aplicar en situación de emergencia o algún suceso que pueda presentarse. Las capacitaciones abarcan los siguientes temas: ¿qué hacer en caso de sismo?, antes, durante y después, uso y manejo de extintor, primeros auxilios básicos, evacuación y escape, prevención y combate de incendios y gestión integral de riesgos.	100	88	88	48%	64%	88%	100%	0%	88%
C2A1	Difundir e implementar campañas de información en materia de Gestión Integral de Riesgos y Protección Civil.	Porcentaje que mide el avance de la difusión y la implementación de campañas para la mitigación de un ciudadanía resiliente.	Realizar campaña de promoción y concientización a cerca de la cultura de resiliencia en la Alcaldía, en compañía de la población a que la población se capacite en materia de Protección Civil.	22	16	16	23%	41%	73%	100%	0%	73%
Firma de Responsables												
MARCOS FRANCISCO ALVAREZ Z CHAVEZ DIRECTOR DE FINANZAS				SOFIA MARCELA TORRES SUBDIRECTORA DE PROGRAMAS Y PRESUPUESTO								
Correo electrónico: direccfinanzas@itzacaco.gob.mx				Correo electrónico: sorneto@itzacaco.gob.mx								
Teléfono: 55654333 EXT. 2100				Teléfono: 55654333 EXT. 2100								

INFORME DE AVANCE PRESUPUESTAL Y DE INDICADORES (IAP)
APARTADO 1

Clave del Centro Gasto	02CD08	Unidad Responsable del Gasto	Alcaldía Iztaacalco	Periodo	Tercer Trimestre
------------------------	--------	------------------------------	---------------------	---------	------------------

I. Planeación Operativa
1.1. Estructura programática

Clave de Pp	R002		Denominación de Pp		Presupuesto participativo								
Actividad Institucional	263		Presupuesto participativo	Vinculación al Programa de Gobierno	Eje	2	Ciudad Sustentable	Sub Eje	2	Desarrollo urbano sustentable e incluyente	Sub Sub Eje	2	Ampliación de parques, espacios públicos y mejora de servicios urbanos
Objetivo de Desarrollo Sostenible	16		Paz, justicia e instituciones solidas	Meta del ODS	16.7	Garantizar la adopción en todos los niveles de decisiones inclusivas, participativas y representativas que respondan a las necesidades.							

II. Evolución del Gasto

II.1. Por momentos contables

Periodo	Presupuesto original (1)	Presupuesto modificado (2)	Presupuesto programado al periodo (3)	Presupuesto ejercido (4)	Porcentaje de avance en el gasto (4/3)
1T		\$ 103,367,534.00	\$ 1,500,000.00	\$ -	0%
2T		\$ 103,367,534.00	\$ 8,000,000.00	\$ -	0%
3T	\$ 103,367,534.00	\$ 103,367,534.00	\$ 82,367,534.00	\$ -	0%
4T					
CP					

II.2. Por tipo y capítulo de gasto

Concepto	Gasto corriente			Gasto de inversión			Otros		
	1000	2000	3000	4000	5000	6000	7000	8000	9000
	Servicios Personales	Materiales y Suministros	Servicios Generales	Transferencias, Asignaciones, Subsidios y otras Ayudas	Bienes Muebles, Inmuebles e Intangibles	Inversión Publica	Inversiones Financieras y otras Provisiones	Participaciones y Aportaciones	Deuda Publica
Presupuesto original	\$ -	\$ -	\$ -	\$ 53,367,534.00	\$ -	\$ 50,000,000.00	\$ -	\$ -	\$ -
Presupuesto modificado	\$ -	\$ -	\$ -	\$ 53,367,534.00	\$ -	\$ 50,000,000.00	\$ -	\$ -	\$ -
Presupuesto ejercido	\$ -	\$ -	\$ -	\$ -	\$ -	\$ -	\$ -	\$ -	\$ -
Firmas de responsables									

Firmas de responsables


MARCOS FRANCISCO ALVAREZ CHAVEZ
 DIRECTOR DE FINANZAS
 Correo direccionfinanzas.iztaacalco@gmail.com Teléfono: 5556543333 EXT. 2100


SONIA YONNE MARTINEZ TORRES
 SUBDIRECTORA DE PROGRAMAS Y PRESUPUESTO
 Correo soniwo7815@gmail.com Teléfono: 5556543333 EXT. 2100



INFORME DE AVANCE PRESUPUESTAL Y DE INDICADORES (IAP)
APARTADO 1

Clave del Centro Gestor	02CD08	Unidad Responsable del Gasto	Alcaldía Iztacalco	Periodo	Tercer Trimestre
-------------------------	--------	------------------------------	--------------------	---------	------------------

I. Planeación Operativa
I.1. Estructura programática

Clave de Pp	S229	Denominación de Pp	Apoyo para el desarrollo integral de la mujer									
Actividad Institucional	324	Fortalecer el desarrollo humano de las mujeres para la erradicación de la discriminación, violencia y desigualdad	Vinculación al Programa de Gobierno	Eje	2	Ciudad Sustentable	Sub Eje	1	Desarrollo económico sustentable e incluyente y generación de empleo	Sub Sub Eje	3	Fortalecer la economía social y el emprendimiento
Objetivo de Desarrollo Sostenible	5	Igualdad de genero	Meta del ODS	5.1	Poner fin a todas las formas de discriminación contra todas las mujeres y las niñas en todo el mundo.							

II. Evolución del Gasto

II.1. Por momentos contables

Periodo	Presupuesto original (1)	Presupuesto modificado (2)	Presupuesto programado al periodo (3)	Presupuesto ejercido (4)	Porcentaje de avance en el gasto (4/3)
1T	\$ 4,800,000.00	\$ 4,800,000.00	\$ 1,500,000.00	\$ -	0%
2T	\$ 4,800,000.00	\$ 4,800,000.00	\$ 3,000,000.00	\$ 1,684,000.00	56%
3T	\$ 4,800,000.00	\$ 4,800,000.00	\$ 4,500,000.00	\$ 2,957,000.00	66%
4T					
CP					



II.2. Por tipo y capítulo de gasto

Concepto	Gasto corriente				Gasto de inversión			Otros	
	1000	2000	3000	4000	5000	6000	7000	8000	9000
	Servicios Personales	Materiales y Suministros	Servicios Generales	Transferencias, Asignaciones, Subsidios y otras Ayudas	Bienes Muebles, Inmuebles e Intangibles	Inversión Publica	Inversiones Financieras y otras Provisiones	Participaciones y Aportaciones	Deuda Publica
Presupuesto original	\$ -	\$ -	\$ -	\$ 4,800,000.00	\$ -	\$ -	\$ -	\$ -	\$ -
Presupuesto modificado	\$ -	\$ -	\$ -	\$ 4,800,000.00	\$ -	\$ -	\$ -	\$ -	\$ -
Presupuesto ejercido	\$ -	\$ -	\$ -	\$ 2,957,000.00	\$ -	\$ -	\$ -	\$ -	\$ -
Firmas de responsables									

Firmas de responsables

MARCOS FRANCISCO ALVAREZ CHAVEZ
DIRECTOR DE FINANZAS
Correo: direccionfinanzas.iztacalco@gmail.com
Teléfono: 5556543333 EXT. 2100

SONIA LYONNE MARTINEZ TORRES
SUBDIRECTORA DE PROGRAMAS Y PRESUPUESTO
Correo: sonivov7815@gmail.com
Teléfono: 5556543333 EXT. 2100

Clave del Centro Costor		02CCD08		Unidad Responsable del Gasto		Alcaldía Iztacalco		Periodo		Tercer Trimestre					
INFORME DE AVANCE PRESUPUESTAL Y DE INDICADORES (IAP)															
APARTADO 2															
I. Planeación Operativa															
1.1. Estructura programática															
Ayoyo para el desarrollo integral de la mujer															
III. Indicadores de corto plazo															
Clave de Pp	S229	Denominación de Pp	Denominador absoluto programado anual	Numerador absoluto de avance	Población atendida	Avance programado (%)				Avance realizado (%)		Método de verificación			
Nivel del indicador	Resumen Narrativo	Definición del indicador	Descripción de bienes y servicios brindados				1T	2T	3T	4T	1T	2T	3T	4T	
C1	Mujeres por la Paz	Mide el número de beneficiarias dentro del programa	El Programa Social "Mujeres por la paz" otorgó servicios integrales de apoyo y acompañamiento a personas que lo requieran consistentes en Atención psicológica, Atención Jurídica, Atención Médica (Mastografías y Ultrasonidos) y Brigadas escolares enfocadas en prevenir y reconocer la violencia de género en el entorno escolar y la familia. Una vez publicada en la Gaceta Oficial de la Ciudad de México el Programa Social fue difundido mediante medios digitales e impresos.	2 500	1 153	184	16%	72%	95%	100%	100%	100%	100%	40%	http://transparencia.iztacm.gob.mx/microl/
C1A1	Emisión de convocatorias	Mide el porcentaje de convocatorias emitidas para el registro en el Programa social		4	3	184	25%	50%	75%	100%	100%	100%	100%	75%	http://transparencia.iztacm.gob.mx/microl/
C2	Mantia de Gato por Iztacalco	Ampliar la cobertura y acceso al empleo fortaleciendo la economía de personas económicamente activas en situación de desempleo.	Ministraciones mensuales a las personas beneficiarias facilitadoras de servicios, quienes responden a la organización y realización de servicios comunitarios (limpieza)	400	100	100	25%	50%	75%	100%	0%	0%	100%	100%	http://transparencia.iztacm.gob.mx/portafolio/mantia-de-gato-por-iztacalco/
C2A1	Emisión de Convocatorias para registro en el programa social "Mantia de Gato por Iztacalco"	Se realizó la publicación de las reglas de operación el 08 de enero de 2025 en la gaceta oficial de la CDMX número 1522	Las personas interesadas acudieron a entregar los requisitos.	4	3	100	25%	50%	75%	100%	0%	0%	75%	75%	http://transparencia.iztacm.gob.mx/portafolio/mantia-de-gato-por-iztacalco/
C3	Mantia de Gato en la Deportiva	Contribuir a garantizar el derecho al espacio público y la convivencia social a través del acceso al empleo para dignificar Ciudad Deportiva de la Magdalena Mixhuca dentro de la Alcaldía Iztacalco.	Ministraciones mensuales a las personas beneficiarias facilitadoras de servicios, que a su vez, realizan actividades de mantenimiento dentro de la Deportiva de la Magdalena Mixhuca y las diferentes áreas que la integran.	50	50	50	20%	40%	60%	100%	0%	0%	100%	100%	http://transparencia.iztacm.gob.mx/portafolio/mantia-de-gato-en-la-deportiva/
C3A1	Emisión de Convocatorias para registro en el programa social "Mantia de Gato en la Deportiva"	Se realizó la publicación de las reglas de operación el 17 de febrero de 2025 en la gaceta oficial de la CDMX número 1549	Las personas interesadas acudieron a entregar los requisitos	4	3	50	25%	50%	75%	100%	0%	0%	75%	75%	http://transparencia.iztacm.gob.mx/portafolio/mantia-de-gato-en-la-deportiva/
C4	Guardianas y Guardianes del Espacio Público 2025	Elevar los ingresos y mejorar la calidad de vida de las personas beneficiarias facilitadoras.	Ministraciones mensuales a las personas beneficiarias facilitadoras de servicios, las cuales, mejorarán el entorno a través de la realización de faenas.	200	200	200	25%	50%	75%	100%	0%	0%	100%	100%	http://transparencia.iztacm.gob.mx/portafolio/guardianas-y-guardianes-del-espacio-publico-2025/
C4A1	Emisión de Convocatorias para registro en el programa social "Guardianas y Guardianes del Espacio Público 2025"	Se realizó la publicación de las reglas de operación el 31 de enero de 2025 en la gaceta oficial de la CDMX número 1539	Las personas interesadas acudieron a entregar los requisitos.	4	3	200	25%	50%	75%	100%	0%	0%	75%	75%	http://transparencia.iztacm.gob.mx/portafolio/guardianas-y-guardianes-del-espacio-publico-2025/
Firmas de responsables:															
<div><div><div>MARCO FRANCISCO ALVAREZ CHAVEZ DIRECTOR DE FINANZAS</div></div><div><div>SONIA LÓPEZ MARTÍNEZ TORRES SUBDIRECTORA DE PROGRAMAS Y PRESUPUESTO</div></div></div>															
Correo electrónico: direccionfinanzas.izatenco@gmail.com Teléfono: 555654333 EXT. 2100															
Correo electrónico: sonyl815@gmail.com Teléfono: 555654333 EXT. 2100															

Informe de Avance Presupuestal y de Indicadores (IAP)

APARTADO 1

Clave del Centro Gasto	02CD08		Unidad Responsable del Gasto	Alcaldía Iztacalco		Periodo	Tercer Trimestre						
I. Planeación Operativa													
1.1. Estructura programática													
Clave de Pp	U048	Denominación de Pp		Apoyos sociales									
Actividad Institucional	323	Acciones de protección social en Alcaldías		Vinculación al Programa de Gobierno	Eje	2	Ciudad Sustentable	Sub Eje	1	Desarrollo económico sustentable e incluyente y generación de empleo	Sub Sub Eje	3	Fortalecer la economía social y el emprendimiento
Objetivo de Desarrollo Sostenible	10	Reducción de las desigualdades		Meta del ODS	10.2		De aquí a 2030, potenciar y promover la inclusión social, económica y política de todas las personas, independientemente de su edad, sexo, discapacidad, raza, etnia, origen, religión o situación económica u otra condición.						

II. Evolución del Gasto

II.1. Por momentos contables

Periodo	Presupuesto original (1)	Presupuesto modificado (2)	Presupuesto programado al periodo (3)	Presupuesto ejercido (4)	Porcentaje de avance en el gasto (4/3)
1T	\$ 71,600,600.00	\$ 71,600,600.00	\$ 18,950,000.00	\$ 6,528,000.00	34%
2T	\$ 71,600,600.00	\$ 71,600,600.00	\$ 37,940,600.00	\$ 28,255,700.00	74%
3T	\$ 71,600,600.00	\$ 71,600,600.00	\$ 56,840,600.00	\$ 47,024,300.00	83%
4T					
CP					

II.2. Por tipo y capítulo de gasto

Concepto	Gasto corriente					Gasto de inversión					Otros	
	1000	2000	3000	4000	5000	6000	7000	8000	9000			
Presupuesto original	\$ -	\$ 140,600.00	\$ -	\$ 71,460,000.00	\$ -	\$ -	\$ -	\$ -	\$ -	\$ -	\$ -	\$ -
Presupuesto modificado	\$ -	\$ 140,600.00	\$ -	\$ 71,460,000.00	\$ -	\$ -	\$ -	\$ -	\$ -	\$ -	\$ -	\$ -
Presupuesto ejercido	\$ -	\$ 140,000.00	\$ -	\$ 46,884,300.00	\$ -	\$ -	\$ -	\$ -	\$ -	\$ -	\$ -	\$ -

Firmas de responsables

MARCOS FRANCISCO ALVAREZ CHAVEZ
DIRECTOR DE FINANZAS
Teléfono: 5556543333 EXT. 2100

SONIA WENNE MARTINEZ TORRES
SUBDIRECTORA DE PROGRAMAS Y PRESUPUESTO
Teléfono: 5556543333 EXT. 2100



Informe de Avance Presupuestal y de Indicadores (IAP)

APARTADO 2

Clave del Centro Costo		02C008		Unidad Responsable del Caso		Alcaldía Izacalco		Período		Tercer Trimestre															
L Planeación Operativa																									
1.1 Estructura programática																									
Clave de Pp		U048		Denominación de Pp		III. Indicadores de corto plazo																			
Nivel del indicador		Resumen Narrativo		Definición del indicador		Descripción de bienes y servicios brindados		Denominador absoluto programado anual		Numerador absoluto de avance		Población atendida		Avance programado (%)				Avance realizado (%)				Medio de verificación			
C1		Apoyo a personas de la comunidad LGBT+ Diversidad por la Paz		Se mide el alcance y la efectividad de las acciones implementadas, bajo el programa "Diversidad por la Paz" para apoyar a las personas de la comunidad LGBT+ en la alcaldía de Izacalco. El programa tiene como objetivo promover la inclusión, el respeto y la igualdad de derechos para las personas LGBT+.		Se brinda 5 talleres de capacitación enfocados en el auto empleo y el desarrollo personal hasta a 85 beneficiarias (os) usuarias finales. El apoyo económico está dirigido a personas de la comunidad LGBT+ mayores de 18 años, residentes de Izacalco. En todo momento se dará prioridad a las personas con discapacidad. De la misma forma se incorporará a 5 personas facilitadoras de servicios para impartir 5 talleres enfocados a la capacitación, hasta 400 personas de la comunidad LGBT+ las cuales participarán en los eventos recreativos, de esparcimiento y festividades. Con base en la nota aclaratoria publicada el 26 de junio de 2025 en la Gaceta Oficial de la Ciudad de México con número 1637.		490		490		404 605		0%		41%		100%		100%		http://transparencia.izacalco.cdmx.gob.mx/inicio/			
C1A1		Viviendas en Situación Precaria		Se mide el número de viviendas en la Alcaldía de Izacalco que se encuentran en situación precaria o en condiciones de habitabilidad deficientes, con el objetivo de identificar áreas y sectores que requieren intervenciones específicas para mejorar la calidad de vida de sus habitantes.		Se otorgaron 3000 Láminas y 1800 Polines a 187 Viviendas, con una población de 538		120		187		538		100%		156%		156%		100%		http://transparencia.izacalco.cdmx.gob.mx/inicio/			
C2		Titulado de Ayuda (Apoyo económico por única vez)		Se mide el apoyo económico brindado		Apoyo Económico por Única Vez, mismo que arrancará en el mes de agosto con convocatorias para Apoyo Económico por Única Vez, mismo que arrancará en el mes de septiembre y termina en el mes de diciembre, teniendo como objetivo hasta 460 personas beneficiarias.		460		0		460		0%		0%		0%		100%		0%		http://transparencia.izacalco.cdmx.gob.mx/inicio/	
C2A1		Emisión de Convocatorias para registro en el programa "Titulado de Ayuda (Apoyo económico por única vez)"		Se mide el número de convocatorias para el registro del programa		Emisión de convocatorias para Apoyo Económico por Única Vez, mismo que arrancará en el mes de diciembre, teniendo como objetivo hasta 460 personas beneficiarias.		12		9		460		25%		50%		75%		100%		0%		http://transparencia.izacalco.cdmx.gob.mx/inicio/	
Firmas de responsables																									
MARCOS FRANCISCO ALVAREZ CHAVEZ DIRECTOR DE FINANZAS												SONIA IVONNE MARTÍNEZ TORRES SUBDIRECTORA DE PROGRAMAS Y PRESUPUESTO													
Correo electrónico: direccionfinanzas.izacalco@gmail.com												Correo electrónico: sonivor15@gmail.com													
Teléfono 5556543333 EXT. 2100												Teléfono 5556543333 EXT. 2100													

MARCOS FRANCISCO ALVAREZ CHAVEZ
DIRECTOR DE FINANZAS
Correo electrónico: direcciones.izacalco@gmail.com
Teléfono 555654333 EXT. 2100

SONIA IVONNE MARTÍNEZ TORRES
SUBDIRECTORA DE PROGRAMAS Y PRESUPUESTO
Correo electrónico: soniv7815@gmail.com
Teléfono: 555654333 EXT. 2100

15



INFORME DE AVANCE PRESUPUESTAL Y DE INDICADORES (IAPI)
APARTADO 2

Clave del Centro de Costo	02C08	Unidad Responsable del costo		Aldaida Itzacaco	Periodo	Tercer Trimestre
L. Planeación Operativa						
I. Estructura programática						
Presupuesto participativo						
Clave de Pp	R002	Denominación de Pp		III. Indicadores de corto plazo		
Nivel del indicador	Resumen Narrativo	Definición del indicador	Descripción de bienes y servicios brindados	Denominador absoluto programado anual	Numerador absoluto de avance	Población atendida
C1	Monitoreo de la ejecución de los proyectos de Presupuesto Participativo	Mide el avance porcentual de conclusión de los proyectos de presupuesto participativo	A la fecha del presente no ha presentado avance debido a que no se han concluido los proyectos de presupuesto participativo.	57	0	404 695
CIA1	Dictaminación de los proyectos de presupuesto participativo	Porcentaje que mide los proyectos de presupuesto participativo dictaminados	Dictaminación de los proyectos de presupuesto participativo	57	57	57
Firmas de responsables				Avance programado (%)		
				1T	2T	3T
				100%	100%	100%
				Avance realizado (%)		
				1T	2T	3T
				100%	100%	100%
				Método de verificación		
				http://transparencia.itzacaco.gob.mx/archivos/misdatos/indicadores/programa%20de%20participacion%20presupuestal.pdf		

SONIA IVONNE MARTINEZ TORRES
SUBDIRECTORA DE PROGRAMAS Y PRESUPUESTO
Correo electrónico: soniwo7815@gmail.com
Teléfono: 5556543333 EXT 21001

A